

## SPÜLTECHNIK



## Besteck Premium

**Für Spülmaschinen-Serien  
FX/FP**

**Installations- und  
Betriebsanleitung**

*(Originalbetriebsanleitung)*

DE

Seite	Kapitel	Inhalt
3	1.	<b>Hinweis zur Dokumentation</b>
3	2.	<b>Sicherheitshinweise</b>
3	3.	<b>Verwendungszweck</b>
3	4.	<b>Komponenten Übersicht</b>
4	5.	<b>Technische Daten</b>
4	6.	<b>Betrieb</b>
4	6.1.	Vorraussetzungen
4	6.2.	Vorbereitung
5	6.3.	Spülen
5	7.	<b>Reinigung</b>

## 1. Hinweis zur Dokumentation

Dieses Dokument beschreibt die Verwendung der Option „Besteck Premium“ für Untertischmaschinen FX/FP.  
Es gilt ergänzend zur Installations- und Betriebsanleitung der Maschine.

## 2. Sicherheitshinweise

Die Sicherheits- und Warnhinweise der Installations- und Betriebsanleitung der Maschine sind zu beachten.

### VORSICHT

#### Verletzungsgefahr

Bei Beschädigungen der Systemkomponenten, dürfen diese nicht mehr verwendet werden. Komponenten müssen ersetzt werden!

### VORSICHT

#### Kollision

Im Trägerkorb darf kein weiteres Spülgut eingestellt werden.  
Dies könnte mit dem rotierenden Besteckköcher kollidieren!

### VORSICHT

#### Schnittgefahr



Beim Be- und Entladen Verletzungsgefahr durch spitze, scharfkantige, sowie durch die Drehbewegungen hervorstehende Besteckteile beachten!

## 3. Verwendungszweck

Nur zum Spülen von Besteckteilen aus Edelstahl und Silber!

Nicht geeignet zum Spülen von Besteckteilen aus Holz und Kunststoff!

## 4. Komponenten Übersicht

<b>Besteckköcher</b>	
<b>Trägerkorb</b>	

### Antriebskupplung an der Rückseite der Waschkammer



## 5. Technische Daten

Abweichend zur Standardmaschine:

- Maschinentiefe 620mm (651mm wenn freistehend mit Rückseitenverkleidung)
- Emissions-Schalldruckpegel LpA am Arbeitsplatz (Messunsicherheit kpA= 2,5 dB) = max. 61 dB(A)
- Das Zulaufwasser muss entmineralisiert sein (Leitwert max. 80 Mikrosiemens/cm)

**HINWEIS: Zur Entmineralisierung empfehlen wir Hobart Hydroline Produkte**

## 6. Betrieb

### 6.1. Voraussetzungen

Für das Erreichen eines optimalen Ergebnisses muss folgendes gegeben sein:

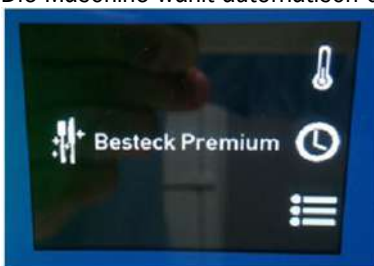
- Die Maschine muss waagrecht ausgerichtet sein (siehe Kapitel 5.5 in der Anleitung der Maschine)
- Die zu reinigenden Besteckteile dürfen keine bereits angetrockneten Rückstände von Verschmutzung/Chemie und Wasserinhaltsstoffen haben
- Nach jedem Befüllen der Chemieansaugschläuche muss die Maschine nochmals ausgeschaltet und neu gestartet werden, dies korrigiert evtl. vorhandene Überdosierung in Tank und Nachspülboiler
- Besteckköcher nicht überfüllen (max. 80 Teile)

**HINWEIS: Als Klarspüler empfehlen wir Hobart Hyline HLD-5000**

### 6.2. Vorbereitung

**HINWEIS: Verschmutzte Besteckteile sollten zur Vermeidung von Antrocknung in einem Becken mit Wasser eingeweicht werden**

- ▶ Besteckteile mit Griffseite nach unten und Schmutzseite oben in den Besteckköcher einstellen, dabei gleichmäßig im Köcher verteilen, Kleinteile nach innen
- ▶ Den Besteckköcher in die Aufnahme des Trägerkorbs setzen
- ▶ Den Trägerkorb mit aufgesetztem Besteckköcher in die Maschine schieben
- ▶ Tür schließen
- ▶ Der Trägerkorb verbindet sich dabei automatisch mit der Kupplung auf der Rückseite der Waschkammer
- ▶ Die Maschine wählt automatisch das Sonderprogramm „Besteck Premium“ und zeigt dies im Display



## 6.3. Spülen

### ► EIN/AUS-Taste antippen

- ↳ Während das Programm abläuft, wechselt die Farbanzeige der EIN/AUS-Taste von blau zunehmend zurück zu grün




- ↳ Im Display wird zusätzlich eine Animation mit Zeitbalken angezeigt



**HINWEIS: Während des Spülvorgangs wird der Besteckköcher mehrfach leicht gedreht. Dies kann zu Geräuschen führen.**

- ↳ Sobald die EIN/AUS-Taste wieder komplett grün aufleuchtet ist der Spülvorgang beendet



### ► Nach dem Spülvorgang Tür öffnen

### ► Trägerkorb herausziehen und den Besteckköcher nach oben abnehmen und Besteck in einen Flachkorb ausschütten

**HINWEIS: An den Besteckteilen können noch vereinzelt Wassertropfen anhaften. Diese trocknen durch die Eigenwärme des Bestecks innerhalb weniger Sekunden ab**

## 7. Reinigung

Mindestens einmal wöchentlich die Antriebskupplung an der Rückseite des Trägerkorbs und in der Waschkammer reinigen.



**HOBART GmbH**

Robert-Bosch-Str. 17  
77656 Offenburg  
Deutschland  
Tel.: +49 (0)781.600-0  
Fax: +49 (0)781.600-23 19  
E-Mail: info@hobart.de  
Internet: www.hobart.de

HOBART Export  
Robert-Bosch-Str. 17  
77656 Offenburg  
Germany  
Phone: +49 (0)781.600-2820  
Fax: +49 (0)781.600-2819  
E-Mail: info-export@hobart.de  
Internet: www.hobart-export.com

**Hobart UK.**

Southgate Way,  
Orton Southgate,  
Peterborough  
PE2 6GN  
United Kingdom  
Tel.: +44 (0)844 888 7777  
Republic of Ireland: +353 (0)1246 0248  
Fax: +44 (0)1733 361 347  
E-mail: sales@hobartuk.com  
Internet: www.hobartuk.com

**Compagnie HOBART SAS**

Allée du 1er mai  
77183 Croissy Beaubourg  
FRANCE  
Tel: +33 (0)1 64 11 60 00  
Fax: +33 (0)1 64 11 60 10  
E-mail: contact@hobart.fr  
Internet: www.hobart.fr

**Hobart Nederland BV**

Pompmolenlaan 12  
3447 GK Woerden  
Telefoon +31 (0)348 462626  
Fax: +31 (0)348 430117  
E-mail: info@hobartnederland.nl  
Internet: www.hobartnederland.nl

**Hobart Foster Belgium bvba/sprl**

Industriestraat 6  
1910 Kampenhout  
Telefoon +32 (0) 16.60.60.40  
Fax +32 (0) 16.60.59.88  
E-mail: info@hobart.be  
Internet: www.hobart.be

**Hobart Norge**

Gamle Drammenvei 120  
N-1363 Høvik  
Tlf.: +47-67109800  
Fax: +47-67109801  
E-post: post@hobart.no  
Hjemmeside: www.hobart.no

**Hobart Scandinavia ApS**

Håndværkerbyen 27  
2670 Greve  
Danmark  
Tlf.: +45 4390 5012  
Fax.: +45 4390 5002  
E-mail: salg@hobart.dk  
Internet: www.hobart.dk

**Hobart Sweden/Finland**

Tel: +46 8 584 50 920  
E-mail: info@hobart.se  
Internet: www.hobart.se

**Australia**

**Hobart Food Equipment**  
Unit 1 / 2 Picken Street,  
Silverwater NSW, 2128  
Tel: +61 1800 462 278  
Fax: +61 02 9714 0222  
E-mail: sales@hobartfood.com.au  
Internet: www.hobartequipment.com.au

**HOBART China**

15th Floor, Building A  
New Caohejing International Business Center  
391 Gui Ping Road  
Shanghai, 200233  
Telephone: +86 (0)21 34612000  
Fax: +86 (0)21 34617166  
Internet: www.hobartchina.com

**HOBART Korea LLC**

7th Floor, Woonsan Bldg, 108, Bangi-dong  
Songpa-gu, Seoul 138-050  
Korea  
Telephone: +82 2 34 43 69 01  
Fax: +82 2 34 43 69 05  
E-mail: contact@hobart.co.kr  
Internet: www.hobart.co.kr

**HOBART (Japan) K.K.**

6-16-16 Minami-Oi, Shinagawa-ku,  
Tokyo 140-0013  
Japan  
Telephone: +81 3 5767 8670  
Fax: +81 3 5767 8675  
E-mail: info@hobart.co.jp  
Internet: www.hobart.co.jp

**Hobart International (S) Pte Ltd**

158, Kallang Way, #06-03/05  
Singapore 349245  
Telephone: +65 6846 7117  
Fax: +65 6846 0991  
E-mail: enquiry@hobart.com.sg  
Internet: http://www.hobart.com.sg

**Hobart Thailand**

43 Thai CC Tower Building,  
31st FL, Room No. 310-311,  
South Sathorn Rd., Yannawa,  
Sathorn, Bangkok, 10120  
Thailand  
Telephone: +66(0)2-675-6279-81  
Fax: +66(0)2-675-6282  
E-mail: enquiry@hobartthailand.com  
Internet: http://www.hobartthailand.com

**ITW India Pvt Ltd.**

501-502 Vipul Trade Centre  
Sector 48 Sohna Road  
Gurgaon 122001  
Telephone: +91 124 4245430  
Fax: +91 124 4245432